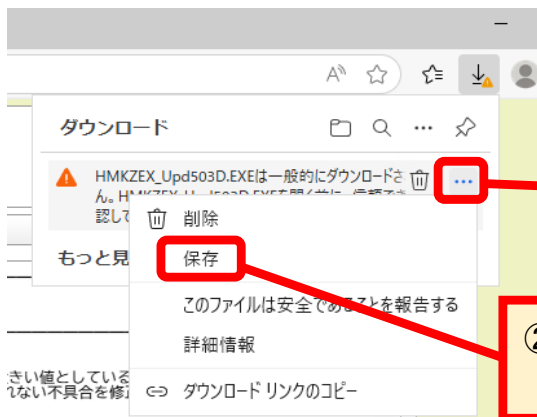
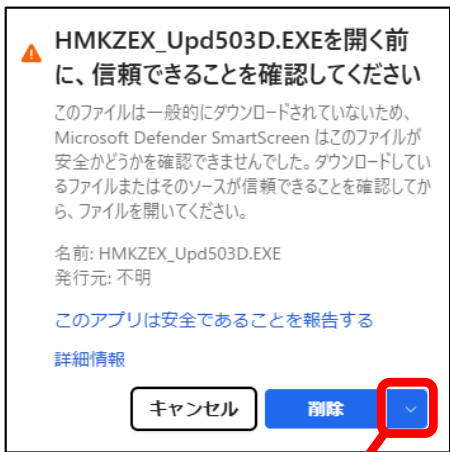


ホームズ君更新プログラムダウンロード完了時にセキュリティメッセージが表示された場合の対処法

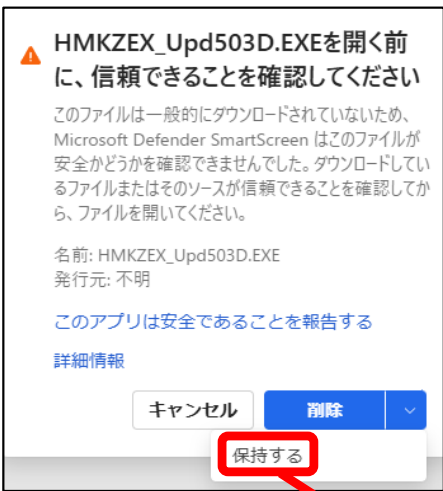


①表示されたメッセージ部分にマウスマウスカーソルを載せると「...」が表示されます。

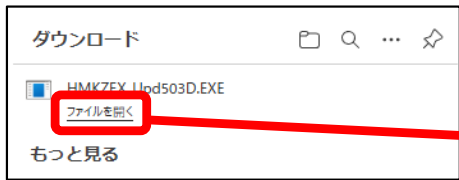
②「...」をクリックし、表示される「保存」をクリックします。



③ここをクリックします。



④「保持する」をクリックします。



⑤ファイルを開くをクリックします。

(「ファイルを開く」をクリックした後の操作)



⑥『WindowsによってPCが保護されました』と表示された場合は、「詳細情報」をクリックします。

⑦「実行」をクリックします。

⑧この不明な発行元からのアプリがデバイスに変更を加えることを許可しますか？というメッセージが表示されますので、「はい」を選択します。